

F A U S

---

# A EMPRESA

---

A FAUS INTERNATIONAL FLOORING nasceu como uma pequena oficina de carpintaria há mais de 60 anos. Desde então, crescemos com um forte compromisso com a inovação e a sustentabilidade.

Todo o processo de produção está integrado em Real de Gandía (Valência), distribuído por uma área de 90.000 metros quadrados. É aqui que a nossa equipa conjuga todo o seu conhecimento e experiência com as tecnologias únicas que caracterizam os produtos FAUS. O que nos permite criar soluções decorativas adequadas para qualquer ambiente.

Desde o início da nossa história que a evolução constante e a inovação são aspetos que marcam os produtos FAUS.



---

# O NOSSO COMPROMISSO COM O MEIO AMBIENTE

---

A FAUS sempre manteve um forte compromisso com a natureza e o meio ambiente. Por esse motivo, desde a sua criação, que formou parte do PEFC (Programa para o Reconhecimento da Certificação Florestal Internacional), promovendo assim a gestão florestal sustentável e o FSC (Forest Stewardship Council).

Além disso, o processo de fabricação de produtos FAUS, com o objetivo de melhorar a sustentabilidade da fabricação, favorece a redução do consumo de matéria-prima, promove a reciclagem de resíduos, minimiza o consumo de energia na fabricação de componentes e, por último, ajuda a reduzir a pegada ambiental.



# VANTAGENS DO PAVIMENTO LAMINADO FAUS



## RESISTÊNCIA À ABRASÃO AC6 / AC5

Os pavimentos laminados FAUS caracterizam-se pela sua elevada resistência ao desgaste e à abrasão. Qualidades que permitem que a aparência do produto não seja alterada pelas agressões ambientais e que o seu acabamento se mantenha intacto ao longo do tempo.



## CLASSE DE USO 33

Graças às suas propriedades técnicas e à qualidade dos materiais utilizados, os testes realizados fornecem aos pavimentos FAUS a classe de uso 33, assegurando que estes possam ser instalados em espaços com elevada utilização.



## IGNÍFUGO

Resistente ao fogo devido ao tratamento efetuado na placa de MDF no seu processo de fabricação, os pavimentos FAUS são certificados com a norma Bfl-s1 EN13501-1. Esta certificação torna os nossos produtos adequados para instalações em locais de risco, conforme exigido pelo Código Técnico de Construção (CTE).



## ANTIESTÁTICO

Fabricados com propriedades que ajudam a prevenir ou eliminar a eletricidade estática no local. Os pavimentos FAUS ajudam a promover o conforto e bem-estar em qualquer situação.



## HDF " HIGH DENSITY FIBERBOARD" COM TRATAMENTO HIDRÓFUGO

Os pavimentos FAUS apresentam uma placa de fibra de alta densidade, composta por resinas repelentes à água que impedem a dilatação da régua e irregularidades entre as peças. Por sua vez, minimiza as dilatações produzidas pelas mudanças de temperatura e pelo surgimento de humidade.



## PROTEÇÃO NOS CANTOS EM TODO O PERÍMETRO

Toda a superfície do sistema de encaixe FAUS é impregnada com uma parafina que repela a humidade e protege a placa de MDF em caso de infiltração ocasional.



## ULTRA MATE

A nova tecnologia ULTRA MATE fornece aos nossos pavimentos laminados um tratamento especial na superfície, que permite que se distingam dos pavimentos convencionais, estabelecendo assim uma nova categoria no mundo dos pavimentos decorativos. São produzidos com efeito ultra mate anti manchas que impede mesmo o aparecimento de marcas ou pegadas no pavimento.



## SUPERFÍCIE COM ELEVADA RESISTÊNCIA

Todos os pavimentos FAUS apresentam uma elevada resistência ao impacto, desgaste, riscos e queimaduras.



## ANTI ALÉRGICO E ANTIBACTERIANO

Devido à sua composição, os produtos FAUS possuem propriedades antialérgicas e antibacterianas, que os torna no pavimento ideal para famílias e habitações com crianças.



## COMPATÍVEL COM PISO RADIANTE

Os pavimentos laminados FAUS são totalmente compatíveis com os sistemas de aquecimento de piso radiante.



## PAVIMENTOS COM BAIXO NÍVEL DE COV (COMPOSTO ORGÂNICO VOLÁTIL)

A SCS Global Services, empresa que regula a qualidade do ar em espaços interiores, concede à FAUS o certificado de qualidade de ar interior SCS-EC10.3-2014 v4.0, por superar todos os testes referentes à qualidade do ar interior.



## PAVIMENTOS "AMIGOS DO AMBIENTE"

Com as certificações FSC e PEFC, a FAUS garante que todos os seus pavimentos são fabricados de forma sustentável e respeitadora para com o ambiente. Todas as matérias-primas utilizadas provêm de excelentes colheitas florestais de exploração sustentável.

# TECNOLOGIAS PATENTADAS



## LONGSTRIP

Com esta tecnologia, obtemos réguas de até 3 metros de comprimento. Desta forma, conseguimos reproduzir projetos de grandes formatos, mantendo uma dimensão da régua favorável, permitindo um fácil transporte e instalação.




## HANDSCRAPED

Recriação perfeita do efeito que os artesãos produziram no passado, através da escovagem manual da madeira, conseguindo ondulações suaves e elegantes na superfície do pavimento.



## INTERPLANK

Tecnologia patenteada que permite que os nossos projetos formem padrões que transcendam a própria régua, alcançando um resultado final totalmente genuíno e sem cortes.



## MULTIWIDTH

O formato extra grande dos pavimentos FAUS, permite a integração de um design com 3 larguras e comprimentos diferentes numa única régua de 40 cm de largura. Nos padrões MULTIWIDTH, a combinação das tecnologias JOINTGUARD, MICROBEVEL e INTERPLANK proporciona um efeito natural na sua aplicação, em que o formato retangular das réguas se desvanece, tornando as juntas invisíveis, sendo muito difícil distinguir de uma instalação artesanal de um parquet sólido.




## MICROBEVEL

Graças a esta tecnologia, os pavimentos FAUS reproduzem perfeitamente os micro biséis que se formam na régua e se conjugam entre si. Desta forma, cada uma das réguas apresenta um aspeto perfeitamente natural.




## REALFEEL

Pavimentos muito realistas que imitam a 100% cada detalhe dos materiais mais nobres. Percorra todos os veios ou nós da madeira com a ponta dos seus dedos e sinta a rugosidade das pedras. Desfrute da suavidade dos materiais cerâmicos, sem perder o calor e o conforto, características dos pavimentos laminados.



## JOINTGUARD

As juntas formadas entre as réguas estão totalmente protegidas graças à tecnologia patenteada da FAUS - a JOINTGUARD. Esta tecnologia permite que os rebordos das réguas sejam protegidos, evitando a sua deterioração devido à fricção e à sua utilização.



## MULTIDIRECTION

Os pavimentos laminados com "efeito de pedra" FAUS possuem uma tecnologia que permite que o padrão se estenda para os quatro lados, resultando numa aparência genuína de colocação aleatória, que para além do restante apresenta juntas com um aspeto desigual.

---


# MASTERPIECES

---

Modelos clássicos que imitam o mobiliário típico dos palácios europeus do século XVIII. Designs em espiga e estilo de Versailles são as séries mais exclusivas e elitistas da coleção.



**Espiga Cream** | S175501




**Espiga Vintage** | S175495




MASTERPIECES



**Espiga Boho** | S176973




**Espiga Natural**  
S172456 · 120 x 30 cm




**Espiga Cream**  
S175501 · 120 x 30 cm




**Espiga Vintage**  
S175495 · 120 x 30 cm



**Espiga Multicolor**  
S174597 · 120 x 30 cm




**Espiga Grey**  
S173415 · 120 x 30 cm




**Espiga Boho**  
S176973 · 120 x 30 cm



Espiga Chic | S176942



**Espiga Chic**  
S176942 · 120 x 30 cm



**Parquet Natural**  
S172463 · 120 x 30 cm



**Normandie Naturel**  
S176980 · 120 x 40 cm



MASTERPIECES



Versailles Sahara | S177017



**Normandie Brun**  
S176997 · 120 x 40 cm



**Carvalho Bretaña**  
S172470 · 120 x 40 cm



**Versailles Sahara**  
S177017 · 120 x 60 cm

F A U S

---

# ELEGANCE

---

As ripas típicas das instalações de madeira natural são fielmente conjugadas na gama FAUS ELEGANCE. Uma gama que se destaca pela variedade de tons, pela sua textura fielmente registada e pelas tecnologias aplicadas no desenho.




**Antique Deep** | S175891



**Carvalho Divino** | S172494

ELEGANCE



DESCONTINUADO

**Carvalho Tentación**  
S173637 · 120 x 40 cm



**Carvalho Divino**  
S172494 · 120 x 40 cm




**Carvalho Romance**  
S172524 · 120 x 40 cm




DESCONTINUADO


**Carvalho Imperial**  
S172517 · 120 x 40 cm



**Carvalho Sensación**  
S172531 · 120 x 40 cm



**Carvalho Colonial**  
S173620 · 120 x 40 cm



**Carvalho Emoción**  
S172500 · 120 x 40 cm



**Nogueira Amaretto**  
S172487 · 120 x 40 cm



**Carvalho Noir**  
S175488 · 120 x 40 cm



**Antique Deep**  
S175891 · 120 x 40 cm



**Antique Light**  
S175907 · 120 x 40 cm



**Antique Pure**  
S175914 · 120 x 40 cm

---

## INDUSTRY TILES

---

Cerâmicas metalizadas, ardósias, mármore e cimentos constituem a gama com o estilo mais industrial da FAUS. Pavimentos que combinam um aspeto totalmente natural com uma grande variedade de formatos de régua.



Óxido Carbón | S172029

INDUSTRY TILES



**Cement Pine**  
S172548 · 120 x 30 cm



**Terrazo Gris**  
S172609 · 120 x 40 cm



**Óxido Carbón**  
S172029 · 120 x 40 cm




**Óxido Blanco**  
S172043 · 120 x 40 cm




**Óxido Nuage**  
S172081 · 120 x 40 cm



**Óxido Nuage 120 x 60**  
S173422 · 120 x 60 cm



**Óxido Nuage Bevel**  
S176553 · 120 x 60 cm




**Terrazo Gris 120 x 60**  
173804 · 120 x 60 cm



**Óxido Cendre**  
S172050 · 120 x 40 cm




**Óxido Cendre 120 x 60**  
S173439 · 120 x 60 cm




**Óxido Cendre Bevel**  
S176560 · 120 x 60 cm




**Óxido Aluminio**  
S172012 · 120 x 40 cm




**Óxido Gris**  
S172067 · 120 x 40 cm



**Óxido Plomo**  
S172036 · 120 x 40 cm



**Óxido Negro**  
S172074 · 120 x 40 cm



**Óxido Negro Bevel**  
S176546 · 120 x 60 cm



**Concrete** | S177222



**Óxido Negro** | S172074



**Concrete**

S177222 · 120 x 60 cm



**Óxido Negro 120 x 60**

S172142 · 120 x 60 cm



**Framefloor Cement**

S172555 · 120 x 40 cm



**Slate Grey**

S172661 · 120 x 40 cm



INDUSTRY TILES




Cemento Gris | S172593



Travertino Marettimo | S171985




Cemento Gris  
S172593 - 120 x 30 cm



Pompei Negro  
S172005 - 120 x 30 cm



Chess Black  
S171992 - 120 x 30 cm



Travertino Marettimo  
S171985 - 120 x 30 cm

---

## STONE EFFECTS

---

Disfrute de toda a força visual e estética que oferecem os pavimentos de pedra, com o conforto e o calor da madeira. Padrões ou desenhos muito realistas que reproduzem perfeitamente os padrões irregulares dos pavimentos pedregosos.



Parquet Stone | S176584



Aventino Arena | S172692

STONE EFFECTS




**Aventino Italiano** | S176584




**Parquet Stone**  
S176584 · 120 x 30 cm




**Night Slate Black**  
S172586 · 120 x 40 cm



**Aventino Italiano**  
S172562 · 120 x 40 cm



**Aventino Arena**  
S172692 · 120 x 40 cm



**Palatino Grison**  
S172906 · 120 x 40 cm



**Palatino Vesubio**  
S172579 · 120 x 40 cm

---

# RETRO

---

A gama mais artística da coleção, composta por padrões de baldosas hidráulicas inspiradas nas criações da cidade de Barcelona do final do século XVIII.



Vintage Tile | S177215



Traditional Tile | S172616



RETRO




Victorian Tile | S177031



Victorian Tile  
S177031 · 120 x 40 cm



Vintage Tile  
S177215 · 120 x 40 cm



Traditional Tile  
S172616 · 120 x 40 cm

---

# SYNCRO

---

Padrões sincronizados com realismo total que reproduzem as mais nobres madeiras da natureza: olmos, carvalhos, oliveiras, maples, nogueiras, jatobás, hickory e pereiras.



Natural Painted Oak | S177192




Olmo Shiva | S172333





**Arce Mistral**  
S172296 · 120 x 19 cm




**Carvalho Thais**  
S172364 · 120 x 19 cm




**Carvalho Hades**  
S172340 · 120 x 19 cm




**Olmo Shiva**  
S172333 · 120 x 19 cm



**Olmo Kratos**  
S172326 · 120 x 19 cm




**Olivo Atenea**  
S172319 · 120 x 19 cm




**Carvalho Venus**  
S172920 · 120 x 19 cm




**Carvalho Luna**  
S172913 · 120 x 19 cm



**Carvalho Iris**  
S172357 · 120 x 19 cm



**Nogueira Apolo**  
S172302 · 120 x 19 cm



**Snow Painted Oak**  
S177185 · 120 x 19 cm



**Natural Painted Oak**  
S177192 · 120 x 19 cm



Carvalho Luna | S172913




Olmo Kratos | S172326



Rustic Ecu  
S177260 · 120 x 30 cm



Rustic Ivo  
S177253 · 120 x 30 cm




Carvalho Losai  
S172449 · 120 x 30 cm




Hickory Texas  
S172388 · 120 x 30 cm




Peral Onil | S172425



**Jatoba Sangria**  
S172395 · 120 x 30 cm



**Carvalho Boheme**  
S172432 · 120 x 30 cm



**Peral Onil**  
S172425 · 120 x 30 cm

F A U S

---

## COSMOPOLITAN 4V

---

As autênticas réguas em carvalho com 4 biséis. Design de aparência atual e estética incomparável.




Carvalho Tokio | S177123




Carvalho Moscú | S177130



Carvalho Berlín | S177239




**Carvalho Moscú**  
S177130 · 135 x 21 cm



**Carvalho Paris**  
S177147 · 135 x 21 cm




**Carvalho Tokio**  
S177123 · 135 x 21 cm



**Carvalho Londres**  
S177188 · 135 x 21 cm



**Carvalho Berlín**  
S177239 · 135 x 21 cm



**Carvalho Milán**  
S177246 · 135 x 21 cm



---


# TEMPO

---

Design mono régua de madeiras naturais como o carvalho, a cerejeira, faia e noqueira, em formatos únicos e com um acabamento totalmente natural.



**Carvalho Alhambra** | S172180



**Carvalho Lavanda** | S172234





**Carvalho Ártico**  
S172197 · 135 x 21 cm




**Carvalho Lavanda**  
S172234 · 135 x 21 cm




**Carvalho Decapé**  
S172227 · 135 x 21 cm



**Carvalho Pasión**  
S172265 · 135 x 21 cm



**Carvalho Ohio**  
S172258 · 135 x 21 cm




**Cerejeira 393 Formosa**  
S172159 · 135 x 21 cm




**Faia Primavera**  
S172166 · 135 x 21 cm




**Carvalho Victorian**  
S172289 · 135 x 21 cm




**Carvalho Champagne**  
S172210 · 135 x 21 cm



**Carvalho Matiz**  
S172241 · 135 x 21 cm




**Carvalho Selección**  
S172272 · 135 x 21 cm




**Nogueira Italiano**  
S172173 · 135 x 21 cm




Carvalho Arena | S173651



**Carvalho Arena**  
S173651 · 135 x 21 cm




**Carvalho Terra**  
S172678 · 135 x 21 cm




**Acacia Natural**  
S173644 · 135 x 21 cm




Carvalho Champagne | S172210



**Carvalho Taipé**  
S172685 · 135 x 21 cm



**Carvalho Alhambra**  
S172180 · 135 x 21 cm



**Carvalho Bermont**  
S172203 · 135 x 21 cm

---

# ACESSÓRIOS E INSTALAÇÃO

---

Para obter um acabamento profissional e uma ótima instalação, de forma a que as propriedades do pavimento não sejam alteradas, é necessário usar complementos e acessórios de elevada qualidade.

A FAUS fornece uma grande variedade de rodapés, perfis, telas de isolamento e acessórios. Todos eles são projetados para conjugar na perfeição com qualquer um dos nossos pavimentos e estão disponíveis em toda a nossa gama de cores.

## COMPLEMENTOS



**RODAPÉ EM MDF HIDRÓFUGO PARA PADRÕES DE MADEIRA**

Padrões de madeira  
2400 x 70 x 15 mm



**RODAPÉ EM MDF HIDRÓFUGO PARA PADRÕES DE MADEIRA**

Padrões de madeira  
2400 x 90 x 15 mm



**RODAPÉ EM MDF PARA PADRÕES DE CERÂMICA E PEDRA**

Padrões de pedras  
2400 x 50 x 19 mm




**PERFIL DE DESNÍVEL EM MDF HIDRÓFUGO**

2400 x 43 x 12 / 15 mm  
(para espessuras: 8 e 12 mm em pavimento laminado).



**PERFIL DE TRANSIÇÃO EM MDF HIDRÓFUGO**

2400 x 43 x 11 / 14 mm  
(para espessuras: 8 e 12 mm em pavimento laminado).



**PERFIL DE ESCADAS EM MDF HIDRÓFUGO**

2400 x 50 x 19 mm  
(para espessuras: 8 e 12 mm em pavimento laminado).



**REMATE DE ESCADA EM HDF HIDRÓFUGO**

Os remates de escada da FAUS são o complemento perfeito para o topo da sua escada. Permitem alcançar um efeito alinhado e de continuidade com um visual e acabamento profissionais. Além disso, este complemento possui a mesma resistência do que os nossos pavimentos.

# COMPLEMENTOS



## RADIANTE FAUS

Tela com barreira anti humidade que fornece um excelente isolamento térmico e acústico.



## KIT DE INSTALAÇÃO

Todos os acessórios necessários para a instalação dos pavimentos FAUS.



## CLIP DE FIXAÇÃO

Clip para instalação de rodapés.

## DRY KIT

Graças à nossa tecnologia Xtreme e à fabricação das nossas placas MDF, os pavimentos laminados FAUS são completamente adequados para instalação em cozinhas. Além disso, para garantir uma proteção contra a água, oferecemos um novo conceito, o DRY KIT. Este conjunto de complementos, consiste num perfil de rodapé de alumínio e um selante para as juntas do chão que são mais suscetíveis à humidade.



SELANTE CLICSEAL

PERFIL DE RODAPÉ EM ALUMÍNIO

## MOLDURAS

REF.	NOME	PLACA MDF	COMPRIMENTO	LARGURA	ESPESSURA	RÉGUAS/ CAIXA
6424	RODAPÉ PARA MADEIRA	MDF HIDRÓFUGO	2400	70	15	5
6425	RODAPÉ PARA MADEIRA	MDF HIDRÓFUGO	2400	90	15	5
6019	RODAPÉ PARA CERÂMICA E PEDRA	MDF HIDRÓFUGO	2400	50	19	7
5533 (8mm) 6443 (12mm)	PERFIL DE DESNÍVEL	MDF HIDRÓFUGO	2400	43	12 / 15	10
6302 (8mm) 6444 (12mm)	PERFIL DE TRANSIÇÃO	MDF HIDRÓFUGO	2400	43	11 / 14	10
6301 (8mm) 6445 (12mm)	PERFIL PARA ESCADA	MDF HIDRÓFUGO	2400	50	19	5

MDF: PLACA EM MDF DE FIBRAS DE MÉDIA DENSIDADE

## ACESSÓRIOS

REF.	NOME	MATERIAL	COMPRIMENTO	LARGURA	ESPESSURA	UNID. / CAIXA	UNID. / CAIXA
S171749	RADIANTE FAUS	BORRACHA RECICLADA	25 m	1,2 m	2 mm	-	-
S145818	CLIP DE FIXAÇÃO	PLÁSTICO	55 mm	35 mm	-	6	20
S000889	KIT DE INSTALAÇÃO	-	-	-	-	-	-
M001567	CLICSEAL	SELANTE	-	-	-	1	48
M001574	PERFIL DE RODAPÉ EM ALUMÍNIO	-	2700	20	15	1	-

# ESPECIFICAÇÕES TÉCNICAS

REF.	NOME	RF	JG	MB	IP	LS	MD	HS	MW	UM	Comprimento	Largura	Espessura	R/C	m2/C	Kg/C	C/P	m2/P
<b>MASTERPIECES</b>																		
S173415	ESPIGA GREY	X	X	X	X						1184,0	293,4	12	4	1,39	15,4	51	70,87
S175501	ESPIGA CREAM	X	X	X	X						1184,0	293,4	12	4	1,39	15,4	51	70,87
S172456	ESPIGA NATURAL	X	X	X	X						1184,0	293,4	12	4	1,39	15,4	51	70,87
S175495	ESPIGA VINTAGE	X	X	X	X						1184,0	293,4	12	4	1,39	15,4	51	70,87
S174597	ESPIGA MULTICOLOR	X	X	X	X						1184,0	293,4	12	4	1,39	15,4	51	70,87
S172463	PARQUET NATURAL	X	X	X	X						1184,0	293,4	12	4	1,39	15,4	51	70,87
S172470	CARVALHO BRETANHA	X	X	X							1180,8	394,5	12	4	1,86	14,49	34	63,35
S176980	NORMANDIE NATUREL	X	X	X							1180,0	394,2	8	5	2,33	18,09	42	97,68
S176997	NORMANDIE BRUN	X	X	X							1180,0	394,2	8	5	2,33	18,09	42	97,68
S176942	ESPIGA CHIC	X	X	X	X					X	1184,0	293,4	8	6	2,08	16,21	51	106,30
S176973	ESPIGA BOHO	X	X	X	X					X	1184,0	293,4	8	6	2,08	16,21	51	106,30
S177017	VERSAILLES SAHARA	X	X	X						X	1183,0	601,0	8	3	2,13	16,59	68	145,04

<b>ELEGANCE</b>																		
S173637	CARVALHO TENTACIÓN	X	X	X	X					X	1182,6	395,7	8	5	2,34	18,19	42	98,27
S172494	CARVALHO DIVINO	X	X	X	X					X	1182,6	395,7	8	5	2,34	18,19	42	98,27
S172517	CARVALHO IMPERIAL	X	X	X	X					X	1182,6	395,7	8	5	2,34	18,19	42	98,27
S172524	CARVALHO ROMANCE	X	X	X	X					X	1182,6	395,7	8	5	2,34	18,19	42	98,27
S172531	CARVALHO SENSACIÓN	X	X	X	X					X	1182,6	395,7	8	5	2,34	18,19	42	98,27
S173620	CARVALHO COLONIAL	X	X	X	X					X	1182,6	395,7	8	5	2,34	18,19	42	98,27
S172500	CARVALHO EMOCIÓN	X	X	X	X					X	1182,6	395,7	8	5	2,34	18,19	42	98,27
S172487	NOGUEIRA AMARETTO	X	X	X	X					X	1182,6	395,7	8	5	2,34	18,19	42	98,27
S175488	CARVALHO NOIR	X	X	X	X					X	1182,6	395,7	8	5	2,34	18,19	42	98,27
S175891	ANTIQUE DEEP	X	X	X	X					X X	1179,7	394,0	8	5	2,32	18,07	42	97,61
S175907	ANTIQUE LIGHT	X	X	X	X					X X	1179,7	394,0	8	5	2,32	18,07	42	97,61
S175914	ANTIQUE PURE	X	X	X	X					X X	1179,7	394,0	8	5	2,32	18,07	42	97,61

<b>SYNCR0</b>																		
S172296	ARCE MISTRAL	X	X								1183,7	190,8	8	9	2,03	15,80	48	97,57
S172364	CARVALHO THAIS	X	X								1183,7	190,8	8	9	2,03	15,80	48	97,57
S172340	CARVALHO HADES	X	X								1183,7	190,8	8	9	2,03	15,80	48	97,57
S172333	OLMO SHIVA	X	X								1183,7	190,8	8	9	2,03	15,80	48	97,57
S172326	OLMO KRATOS	X	X								1183,7	190,8	8	9	2,03	15,80	48	97,57
S172319	OLIVO ATENEA	X	X								1183,7	190,8	8	9	2,03	15,80	48	97,57
S172920	CARVALHO VENUS	X	X								1183,7	190,8	8	9	2,03	15,80	48	97,57
S172913	CARVALHO LUNA	X	X								1183,7	190,8	8	9	2,03	15,80	48	97,57
S172357	CARVALHO IRIS	X	X								1183,7	190,8	8	9	2,03	15,80	48	97,57
S172302	NOGUEIRA APOLO	X	X								1183,7	190,8	8	9	2,03	15,80	48	97,57
S177185	SNOW PAINTED OAK	X	X								1183,7	190,8	8	9	2,03	15,80	48	97,57
S177192	NATURAL PAINTED OAK	X	X								1183,7	190,8	8	9	2,03	15,80	48	97,57
S177260	RUSTIC ECU	X	X	X							1182,6	292,2	8	6	2,06	15,55	51	105,74
S177253	RUSTIC IVO	X	X	X							1182,6	292,2	8	6	2,06	15,5	51	105,74
S172432	CARVALHO BOHEME	X	X	X							1180,6	292,4	8	6	2,07	16,11	51	105,63
S172425	PERAL ONIL	X	X	X	X						1180,6	292,4	8	6	2,07	16,11	51	105,63
S172449	CARVALHO LOSAI	X	X	X	X	X					1181,4	292,6	8	6	2,07	16,13	51	105,78
S172388	HICKORY TEXAS	X	X	X	X	X					1181,5	292,5	8	6	2,07	16,12	51	105,75
S172395	JATIBA SANGRÍA	X	X	X	X						1180,6	292,4	8	6	2,07	16,11	51	105,63

## TECNOLOGÍAS PATENTADAS

RF: REALFEEL // JG: JOINTGUARD // MB: MICROBEVEL // IP: INTERPLANK // LS: LONGSTRIP // HS: HANDSCRAPED // MW: MULTIWIDTH // UM: ULTRA MATE // BV: BEVEL

## ESPECIFICAÇÕES DE LOGÍSTICA\*

R/C: RÉGUAS POR CAIXA // m²/C: m2/CAIXA // P/C: PESO/CAIXA // C/P: CAIXA/PALETE // m²/P: m2/PALETE

\* As medidas reais de réguas e pesos podem variar ligeiramente das que estão descritas neste catálogo.



REF.	NOME	RF	JG	MB	IP	LS	MD	HS	MW	UM	Comprimento	Largura	Espessura	R/C	m2/C	P/C	C/P	m2/P
<b>INDUSTRY TILES</b>																		
S172548	CEMENT PINE	X	X	X	X	X					1181,5	292,5	8	6	2,07	16,12	51	105,75
S172609	TERRAZO GRIS	X	X								1179,1	393,9	8	5	2,32	18,06	42	97,53
S173804	TERRAZO GRIS 120x60	X	X								1182,2	601,0	8	3	2,13	16,57	68	144,84
S172593	CEMENTO GRIS	X	X	X							1175,0	293,3	8	6	2,07	16,08	51	105,46
S177222	CONCRETE	X	X							X	1183,0	601,0	8	3	2,13	16,59	68	145,04
S172012	ÓXIDO ALUMINIO	X	X	X							1179,1	393,9	8	5	2,32	18,06	42	97,62
S172036	ÓXIDO PLOMO	X	X	X							1179,1	393,9	8	5	2,32	18,06	42	97,53
S172029	ÓXIDO CARBÓN	X	X	X							1179,1	393,9	8	5	2,32	18,06	42	97,53
S172043	ÓXIDO BLANCO	X	X								1179,1	393,9	8	5	2,32	18,06	42	97,53
S172081	ÓXIDO NUAGE	X	X								1179,1	393,9	8	5	2,32	18,06	42	97,53
S176553	ÓXIDO NUAGE BEVEL	X	X	X							1183,0	601,0	8	3	2,13	16,59	68	145,04
S173422	ÓXIDO NUAGE 120X60	X	X								1182,2	601,0	8	3	2,13	16,57	68	144,84
S173453	ÓXIDO CENDRE	X	X								1179,1	393,9	8	5	2,32	18,06	42	97,53
S176560	ÓXIDO CENDRE BEVEL	X	X	X							1183,0	601,0	8	3	2,13	16,59	68	145,04
S173439	ÓXIDO CENDRE 120X60	X	X								1182,2	601,0	8	3	2,13	16,57	68	144,84
S172067	ÓXIDO GRIS	X	X								1179,1	393,9	8	5	2,32	18,06	42	97,53
S172074	ÓXIDO NEGRO	X	X								1179,1	393,9	8	5	2,32	18,06	42	97,53
S172142	ÓXIDO NEGRO 120X60	X	X								1182,2	601,0	8	3	2,13	16,57	68	144,84
S176546	ÓXIDO NEGRO BEVEL	X	X	X							1183,0	601,0	8	3	2,13	16,59	68	145,04
S172555	FRAMEFLOOR CEMENT	X	X	X	X						1182,6	395,7	8	5	2,34	18,19	42	98,27
S172661	SLATE GREY	X	X	X							1179,1	394,0	8	5	2,32	18,07	42	97,56
S172005	POMPEI NEGRO	X	X	X							1175,0	293,5	8	6	2,07	16,09	51	105,53
S171992	CHESS BLACK	X	X	X							1175,0	293,5	8	6	2,07	16,09	51	105,53
S171985	TRAVERTINO MARETTIMO	X	X	X							1175,0	293,3	8	6	2,07	16,08	51	105,46

#### STONE EFFECTS

S176584	PARQUET STONE	X	X	X	X						1183,0	293,4	8	6	2,08	16,19	51	106,21
S172586	NIGHT SLATE BLACK	X	X	X	X		X				1179,0	394,3	8	5	2,32	18,07	42	97,62
S172562	AVENTINO ITALIANO	X	X	X	X		X				1179,0	394,3	8	5	2,32	18,07	42	97,62
S172692	AVENTINO ARENA	X	X	X	X		X				1179,0	394,3	8	5	2,32	18,07	42	97,62
S172906	PALATINO GRISON	X	X	X	X		X				1179,0	394,3	8	5	2,32	18,07	42	97,62
S172579	PALATINO VESUBIO	X	X	X	X		X				1179,0	394,3	8	5	2,32	18,07	42	97,62

#### RETRO

S177031	VICTORIAN TILE	X	X	X							1179,3	394,0	8	5	2,32	18,07	42	97,58
S172616	TRADITIONAL TILE	X	X	X							1179,3	394,0	8	5	2,32	18,07	42	97,58
S177215	VINTAGE TILE	X	X								1179,3	394,0	8	5	2,32	18,07	42	97,58

REF.	NOME	REF.	NOME	REF.	NOME	BV	RF		
<b>TEMPO 1346 x 213 x 8 mm</b>				<b>COSMOPOLITAN 4V 1346 x 213 x 8 mm</b>					
S172197	CARVALHO ÁRTICO	S173651	CARVALHO ARENA	S177130	CARVALHO MOSCÚ	X	X		
S172234	CARVALHO LAVANDA	S172241	CARVALHO MATIZ	S177147	CARVALHO PARÍS	X	X		
S172227	CARVALHO DECAPE	S172272	CARVALHO SELECCIÓN	S177123	CARVALHO TOKIO	X	X		
S172265	CARVALHO PASIÓN	S172685	CARVALHO TAUPÉ	S177188	CARVALHO LONDRES	X	X		
S172258	CARVALHO OHIO	S172180	RCARVALHO ALHAMBRA	S177239	CARVALHO BERLÍN	X	X		
S172159	CEREJEIRA 393 FORMOSA	S172203	CARVALHO BERMONT	S177246	CARVALHO MILÁN	X	X		
S172166	FAIA PRIMAVERA	S172173	NOGUEIRA ITALIANO						
S172289	CARVALHO VICTORIAN	S172678	CARVALHO TERRA						
S172210	CARVALHO CHAMPAGNE	S173644	ACACIA NATURAL						
R/C	m2/C	Kg/C	C/P	m2/P	R/C	m2/C	Kg/C	C/P	m2/P
8	2,294	17,83	60	137,62	8	2,294	17,83	60	137,62

FORMATO DA RÉGUA											
DIMENSÕES		135 x 21 cm	135 x 21 cm	118 x 19 cm	120 x 30 cm	120 x 30 cm	120 x 30 cm	120 x 40 cm	120 x 40 cm	120 x 30 cm	120 x 40 cm
ESPESSURA		8 mm	8 mm	8 mm	8 mm	8 mm	8 mm	8 mm	8 mm	8 mm	8 mm
PADRÕES		18 Padrões	6 Padrões	14 Padrões	1 Padrão	2 Padrões	2 Padrões	9 Padrões	3 Padrões	1 Padrão	5 Padrões

#### RESISTÊNCIAS

CLASSE DE USO		CL 33	CL 33	CL 33	CL 33	CL 33	CL 33	CL 33	CL 33	CL 33	CL 33
RESISTÊNCIA À ABRASÃO		AC5	AC5	AC5	AC5	AC5	AC5	AC6	AC6	AC6	AC6
HIDRÓFUGO XTREME		✓	✓	✓	✓	✓	✓	✓	✓	✓	✓
JUNTAS IMPERMEABILIZADAS		✓	✓	✓	✓	✓	✓	✓	✓	✓	✓
IGNÍFUGO		Bfl - S1	Bfl - S1	Bfl - S1	Bfl - S1	Bfl - S1	Bfl - S1	Bfl - S1	Bfl - S1	Bfl - S1	Bfl - S1
ANTI ESTATÍCO		✓	✓	✓	✓	✓	✓	✓	✓	✓	✓
COMPATÍVEL COM PISO RADIANTE		✓	✓	✓	✓	✓	✓	✓	✓	✓	✓

#### TECNOLOGIAS

REALFEEL			✓	✓	✓	✓	✓	✓	✓	✓	✓
BISEL 4V			✓								
JOINTGUARD				✓	✓	✓	✓	✓	✓	✓	✓
MICROBEVEL					✓	✓	✓	✓	✓	✓	✓
INTERPLANK						✓	✓	✓	✓	✓	✓
LONGSTRIP							✓				
MULTIDIRECTION											✓
MULTIWIDTH								✓	✓		
ULTRA MATE									✓		
SISTEMA DE ENCAIXE		LOC / SNAP	LOC / SNAP	LOC / SNAP	LOC / SNAP	LOC / SNAP	LOC / SNAP	LOC / SNAP	LOC / SNAP	LOC / SNAP	LOC / SNAP

#### GARANTIA\*

USO DOMÉSTICO		25	25	25	25	25	25	LIFETIME	LIFETIME	LIFETIME	LIFETIME
USO COMERCIAL		5	5	5	5	5	5	5	5	5	5
UTILIZAÇÃO EM LOCAIS HÚMIDOS		5	5	5	5	5	5	5	5	5	5

#### GARANTIA\*

Para garantir a durabilidade dos pavimentos FAUS, é essencial que sejam seguidas as seguintes recomendações:

- Os pavimentos laminados FAUS devem ser instalados sobre uma tela de isolamento FAUS.
- É essencial deixar uma junta de expansão em torno do perímetro da sala e em torno de qualquer objeto fixo.
- Limpe os pavimentos com aspirador e/ou com uma mopa. Se for utilizado um pano húmido, deve estar bem espremido e à temperatura ambiente.
- Não utilize produtos com amoníacos, lixívas ou sabão. Só podem ser utilizados produtos neutros e não abrasivos.
- Analise as instruções de instalação e manutenção em [www.faus.international](http://www.faus.international).

FORMATO DA RÉGUA												
DIMENSÕES		120 x 30 cm	120 x 30 cm	120 x 40 cm	120 x 60 cm	120 x 30 cm	120 x 30 cm	120 x 40 cm	120 x 40 cm	120 x 40 cm	120 x 60 cm	120 x 40 cm
ESPESSURA		8 / 12 mm	8 mm	8 mm	8 mm	8 mm	8 mm	8 mm	8 mm	8 mm	8 mm	8 mm
PADRÕES		6 Padrões	2 Pads	3 Padrões	1 Padrão	4 Padrões	1 Padrão	6 Pad.	4 Padrões	1 Pad.	8 Padrões	4 Padrões

#### RESISTÊNCIAS

CLASSE DE USO		CL 33	CL 33	CL 33	CL 33	CL 33	CL 33	CL 33	CL 33	CL 33	CL 33	CL 33
RESISTÊNCIA À ABRASÃO		AC6	AC6	AC6	AC6	AC6	AC6	AC6	AC6	AC6	AC6	AC6
HIDRÓFUGO XTREME		✓	✓	✓	✓	✓	✓	✓	✓	✓	✓	✓
JUNTAS IMPERMEABILIZADAS		✓	✓	✓	✓	✓	✓	✓	✓	✓	✓	✓
IGNÍFUGO		Bfl - S1	Bfl - S1	Bfl - S1	Bfl - S1	Bfl - S1	Bfl - S1	Bfl - S1	Bfl - S1	Bfl - S1	Bfl - S1	Bfl - S1
ANTI ESTATICO		✓	✓	✓	✓	✓	✓	✓	✓	✓	✓	✓
COMPATÍVEL COM PISO RADIANTE		✓	✓	✓	✓	✓	✓	✓	✓	✓	✓	✓

#### TECNOLOGIAS

REALFEEL		✓	✓	✓	✓	✓	✓	✓	✓	✓	✓	✓
BISEL 4V												
JOINTGUARD		✓	✓	✓	✓	✓	✓	✓	✓	✓	✓	✓
MICROBEVEL		✓	✓	✓	✓	✓	✓		✓	✓		✓
INTERPLANK		✓	✓				✓			✓		
LONGSTRIP							✓					
MULTIDIRECTION												
MULTIWIDTH												
ULTRA MATE			✓									
SISTEMA DE ENCAIXE		LOC / SNAP	LOC / SNAP	LOC / SNAP	LOC / SNAP	LOC / SNAP	LOC / SNAP	LOC / SNAP	LOC / SNAP	LOC / SNAP	LOC / SNAP	LOC / SNAP

#### GARANTIA\*

USO RESIDENCIAL		LIFETIME	LIFETIME	LIFETIME	LIFETIME	LIFETIME	LIFETIME	LIFETIME	LIFETIME	LIFETIME	LIFETIME	LIFETIME
USO COMERCIAL		5	5	5	5	5	5	5	5	5	5	5
UTILIZAÇÃO EM LOCAIS HÚMIDOS		5	5	5	5	5	5	5	5	5	5	5

\* De acordo com as condições de garantia especificadas em [www.faus.international](http://www.faus.international).



**FAUS INTERNATIONAL FLOORING S.L.U.**

C. L'Alquerieta 19 · 46727 · Real de Gandia · Valencia · Spain  
Tel. +34 96 295 93 00 · Fax. +34 96 295 93 40  
info@faus.international · www.faus.international



REPRESENTANTE EXCLUSIVO EM PORTUGAL  
Rua do Olival 499 . Marrazes . 2415 - 527 Leiria  
Telf. +351 244 849 210 . Fax. +351 244 881 318  
geral@gosimat.pt . www.gosimat.pt

